




## So funktioniert mit der Handy-Signatur



### Beispiel: Einstieg bei FinanzOnline mit der Handy-Signatur

#### Schritt 1



FinanzOnline (<http://finanzonline.bmf.gv.at>) bietet durch einen Klick auf das Feld „Handy“ den Login mit der Handy-Signatur an.

Screeny 1


#### Schritt 2

Sie befüllen die Eingabefelder mit Ihrer Mobiltelefonnummer und mit dem von Ihnen gewählten Signatur Passwort. Im Anschluss klicken Sie auf „Identifizieren“.



## Schritt 3

Login mit Bürgerkarte  
Vergleichswert: loRrFFbFpd  
Signaturdaten  
TAN:

Eigenes Fenster  Hilfe  
[Informationen zur Bürgerkarte](#)

Sie erhalten ein neues Fenster mit dem „Vergleichswert“. Dieser wird Ihnen zur eindeutigen Identifizierung zusammen mit der TAN (Einmalcode für 5 Minuten gültig) als SMS auf Ihr Mobiltelefon gesendet. Durch einen Klick auf „Signaturdaten anzeigen“ können Sie optional kontrollieren, was Sie im nächsten Schritt unterschreiben werden.

## Schritt 4

Dieses Fenster gibt Ihnen auf Wunsch eine Übersicht zu Ihren Anmeldedaten.

**Anmeldedaten:**

**Daten zur Person**  
Name: Ferdinand Scheidbach  
Geburtsdatum: 30.09.1982

**Daten zur Anwendung**  
Name: Finanz Online  
Staat: Österreich

**Technische Parameter**  
URL: <https://finanzonline.bmf.gv.at/finon->  
Bereich: SA (Steuern und Abgaben)  
Identifikator: DtpUtxtSMotd1Yan7K2tNMu6+  
Datum: 17.11.2011  
Uhrzeit: 14:14:41

## Schritt 5

17.11.2011 14:14

Handy Signatur  
Vergleichswert:  
loRrFFbFpd

Ihre TAN (5 Min. gültig)  
lautet:  
**td2dg8**


Betreff  
Nachricht

Sie erhalten eine SMS mit dem Handy-Signatur Vergleichswert und einer TAN.



## Schritt 6

**Login mit Bürgerkarte**  
Vergleichswert: loRrFFbFpd  
Signaturdaten:  
TAN: td2dg8  
Signieren

  
Eigenes Fenster [Hilfe](#)  
[Informationen zur Bürgerkarte](#)

Die empfangene TAN ist für maximal 5 Minuten gültig und kann anschließend in das dafür vorgesehen Feld eingegeben werden. Mit einem Klick auf „Signieren“ sind Sie bei FinanzOnline angemeldet.